Переглянути усі відповіді. **Усі учасники**. Переглянути порядок за замовчуванням Відповіді: **10**

Оцінювання якості практичної підготовки (шаблон ВЗЯВО)

2026/2027 н.р.

Шановні здобувачі вищої освіти Хмельницького національного університету! Просимо вас дати відверті відповіді на запитання щодо якості практичної підготовки за освітньою програмою, на якій ви навчаєтеся. Ваші відповіді будуть використані для покращення організації навчання в університеті. Результати опитування будуть використані в узагальненому вигляді.

1 Рівень вищої освіти

Відповідь	В середньому	Всього
магістр	100%	10
Загальна кількість відповідей на запитання	100%	10/10

2 Повнота і актуальність змісту Програми практики та методичних вказівок до оформлення звіту

Середній клас ⇓

1	2	3	4	5

1 – низький, 2 – нижчий за середній, 3 – середній, 4 – високий, 5 – дуже високий 4.6

Відповіді	1	2	3	4	5	**Всього**
1 – низький, 2 – нижчий за середній, 3 – середній, 4 –	0	0	0	4 (40%)	**6** (60%)	**10**

Відповіді 1 – низький, 2 – нижчий за середній, 3 – середній, 4 – високий, 5 – дуже високий	1	2	3	4	5	**Всього**

3 **Систематичність та ефективність консультування Вас керівником практики від університету**

Середній клас ⇓

1	2	3	4	5

4.8

1 – низький, 2 – нижчий за середній, 3 – середній, 4 – високий, 5 – дуже високий

Відповіді	1	2	3	4	5	**Всього**
1 – низький, 2 – нижчий за середній, 3 – середній, 4 – високий, 5 – дуже високий	0	0	1 (10%)	0	**9** (90%)	**10**

4 **Систематичність та ефективність консультування Вас керівником практики від бази практики**

Середній клас ⇓

1	2	3	4	5

4.6

1 – низький, 2 – нижчий за середній, 3 – середній, 4 – високий, 5 – дуже високий

Відповіді	1	2	3	4	5	**Всього**
1 – низький, 2 – нижчий за середній, 3 – середній, 4 – високий, 5 – дуже високий	0	0	1 (10%)	2 (20%)	**7** (70%)	**10**

5 **Рівень матеріально-технічного оснащення бази практики**

Середній клас ⇓

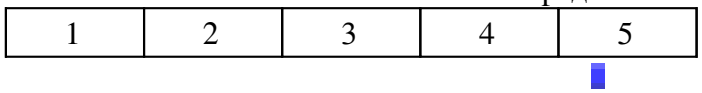

1 – низький, 2 – нижчий за середній, 3 – середній, 4 – високий, 5 – дуже високий 4.7

Відповіді	1	2	3	4	5	**Всього**
1 – низький, 2 – нижчий за середній, 3 – середній, 4 – високий, 5 – дуже високий	0	0	0	3 (30%)	**7** (70%)	**10**

6 Створення сприятливих умов представниками бази практики для її проходження

Середній клас ⇓

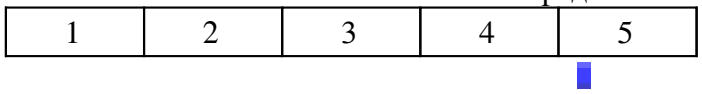

1 – низький, 2 – нижчий за середній, 3 – середній, 4 – високий, 5 – дуже високий 4.6

Відповіді	1	2	3	4	5	**Всього**
1 – низький, 2 – нижчий за середній, 3 – середній, 4 – високий, 5 – дуже високий	0	1 (10%)	0	1 (10%)	**8** (80%)	**10**

7 Рівень Вашої адаптації до діяльності в реальних умовах

Середній клас ⇓

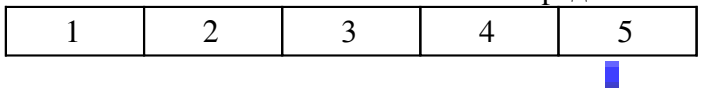

1 – низький, 2 – нижчий за середній, 3 – середній, 4 – високий, 5 – дуже високий 4.8

Відповіді	1	2	3	4	5	**Всього**
1 – низький, 2 – нижчий за середній,	0	0	0	2 (20%)	**8** (80%)	**10**

Відповіді 3 – середній, 4 – високий, 5 – дуже високий	1	2	3	4	5	**Всього**

8 **Чи вважаєте Ви достатньою здобуту в університеті теоретичну підготовку для проходження практики**

Середній клас ⇓

1	2	3	4	5

1 – низький, 2 – нижчий за середній, 3 – середній, 4 – високий, 5 – дуже високий 4.7

Відповіді 1 – низький, 2 – нижчий за середній, 3 – середній, 4 – високий, 5 – дуже високий	1	2	3	4	5	**Всього**
	0	0	0	3 (30%)	**7** (70%)	**10**

9 **Чи дотримувалася випускова кафедра вимог до організації практичної підготовки (настановча та підсумкова конференції, графік консультацій, захист практики)**

Середній клас ⇓

1	2	3	4	5

1 – низький, 2 – нижчий за середній, 3 – середній, 4 – високий, 5 – дуже високий 4.9

Відповіді 1 – низький, 2 – нижчий за середній, 3 – середній, 4 – високий, 5 – дуже високий	1	2	3	4	5	**Всього**
	0	0	0	1 (10%)	**9** (90%)	**10**

10 Чи достатня тривалість проходження практики для виконання поставлених Програмою завдань

Середній клас ⇓

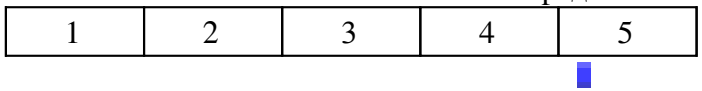

1 – низький, 2 – нижчий за середній, 3 – середній, 4 – високий, 5 – дуже високий 4.6

Відповіді	1	2	3	4	5	**Всього**
1 – низький, 2 – нижчий за середній, 3 – середній, 4 – високий, 5 – дуже високий	0	1 (10%)	0	1 (10%)	**8** (80%)	**10**

11 Наскільки справдилися Ваші очікування щодо цієї практики

Середній клас ⇓

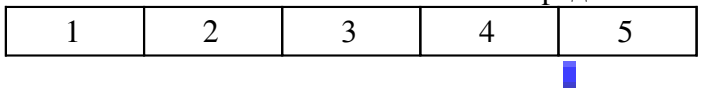

1 – низький, 2 – нижчий за середній, 3 – середній, 4 – високий, 5 – дуже високий 4.5

Відповіді	1	2	3	4	5	**Всього**
1 – низький, 2 – нижчий за середній, 3 – середній, 4 – високий, 5 – дуже високий	0	0	2 (20%)	1 (10%)	**7** (70%)	**10**

12 Корисність практики для Вашої майбутньої професійної діяльності

Середній клас ⇓

Середній клас ⇓

1	2	3	4	5

1 – низький, 2 – нижчий за середній, 3 – середній, 4 – високий, 5 – дуже високий 4.9

Відповіді	1	2	3	4	5	**Всього**
1 – низький, 2 – нижчий за середній, 3 – середній, 4 – високий, 5 – дуже високий	0	0	0	1 (10%)	**9** (90%)	**10**

13 **Ваші побажання і пропозиції до практичної підготовки за освітньою програмою**

Респондент	Відповідь
	Немає
	...
	Немає
	.
Загальна кількість відповідей на запитання	4/10

14 **Ваші побажання і пропозиції до практичної підготовки за освітньою програмою**

Дякуємо за співпрацю!

Респондент	Відповідь
	Немає
	...
	Немає
	.

Загальна кількість відповідей на запитання	4/10